

INFORME MENSUAL DE EXPORTACIONES ARGENTINAS DE CUERO BOVINO

ARGENTINA - EXPORTACIONES DE CUERO EN BRUTO (Posición 4101)

Cuero en Bruto	Exportaciones Argentinas									
	Toneladas			Miles de dólares			Precio (US\$/Ton)			
	2012	2013	2014	2012	2013	2014	2012	2013	2014	
Enero			38			94			2.489	
Febrero		26	20		25	48		957	2.350	
Marzo	28	44	38	25	68	104	919	1.541	2.695	
Abril		83			71			854		
Mayo		436			609			1.397		
Junio	31	440		29	680		943	1.547		
Julio	74	477		67	1.057		909	2.217		
Agosto		237			560			2.366		
Septiembre		810			2.018			2.490		
Octubre		453			1.141			2.522		
Noviembre		211			494			2.339		
Diciembre		320			867			2.711		
Total anual	132	3.536	96	121	7.590	245	924	1.904	2.511	Promedio
Total a abril	28	153	96	25	164	245	919	1.117	2.511	
Var. Abr. año ant. (%)	-	-	-	-	-	-	-	-	-	
Var. Abr/Mar (%)	-	89,8%	-	-	5,1%	-	-	-44,6%	-	

ARGENTINA - EXPORTACIONES DE CUERO CURTIDO (Posición 4104)

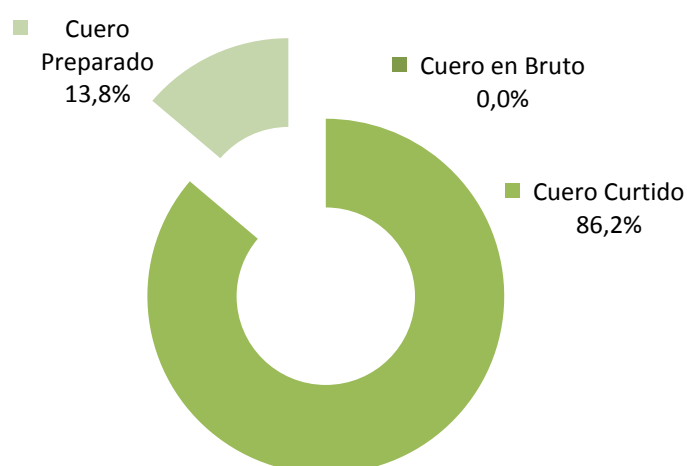
Cuero Curtido	Exportaciones Argentinas									
	Toneladas			Miles de dólares			Precio (US\$/Ton)			
	2012	2013	2014	2012	2013	2014	2012	2013	2014	
Enero	7.464	7.088	7.465	50.242	41.439	53.125	6.731	5.846	7.116	
Febrero	6.173	6.217	9.316	48.990	41.766	57.278	7.936	6.718	6.148	
Marzo	7.780	6.584	7.659	58.747	48.086	54.136	7.551	7.304	7.068	
Abril	7.847	6.927	7.316	53.372	52.104	52.102	6.801	7.522	7.122	
Mayo	7.076	8.990		50.059	60.200		7.074	6.697		
Junio	6.913	6.973		47.635	51.253		6.891	7.350		
Julio	7.309	6.745		55.969	48.929		7.657	7.254		
Agosto	6.366	9.895		47.131	66.430		7.403	6.713		
Septiembre	7.103	7.790		48.635	58.561		6.847	7.518		
Octubre	6.537	9.407		47.830	62.219		7.317	6.614		
Noviembre	5.644	8.798		42.577	63.896		7.544	7.262		
Diciembre	6.400	8.496		45.327	56.331		7.082	6.630		
Total anual	82.613	93.910	31.756	596.513	651.213	216.641	7.236	6.952	6.864	Promedio
Total a abril	29.265	26.816	31.756	211.351	183.395	216.641	7.255	6.847	6.864	
Var. Abr. año ant. (%)	-	-11,7%	5,6%	-	-2,4%	0,0%	-	10,6%	-5,3%	
Var. Abr/Mar (%)	0,9%	5,2%	-4,5%	-9,1%	8,4%	-3,8%	-9,9%	3,0%	0,8%	

ARGENTINA - EXPORTACIONES DE CUERO PREPARADO (Posición 4107)

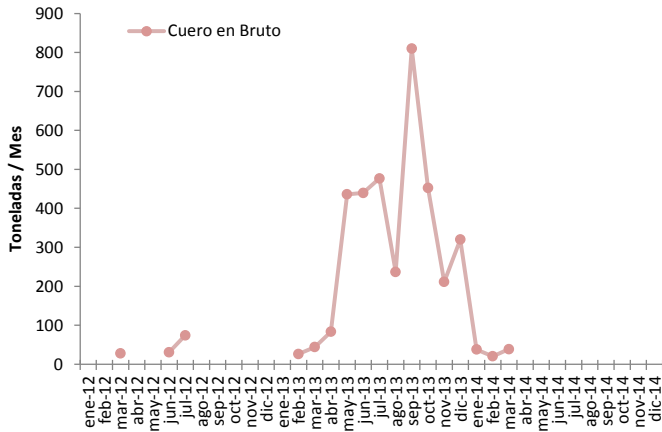
Cuero Preparado	Exportaciones Argentinas								
	Toneladas			Miles de dólares			Precio (US\$/Ton)		
	2012	2013	2014	2012	2013	2014	2012	2013	2014
Enero	859	999	1.231	14.489	18.348	25.521	16.860	18.363	20.733
Febrero	917	980	1.229	18.103	17.965	24.937	19.747	18.338	20.285
Marzo	1.039	1.214	1.304	19.688	22.024	27.954	18.942	18.145	21.438
Abril	1.119	1.150	1.171	20.704	20.082	25.528	18.496	17.468	21.807
Mayo	999	1.345		17.729	22.510		17.741	16.734	
Junio	972	1.167		17.933	20.388		18.441	17.477	
Julio	1.167	1.138		22.281	19.155		19.097	16.833	
Agosto	905	1.275		15.981	21.129		17.667	16.578	
Septiembre	1.163	1.021		19.500	18.719		16.770	18.342	
Octubre	1.115	1.148		20.382	20.795		18.287	18.112	
Noviembre	1.057	1.186		19.231	20.706		18.192	17.463	
Diciembre	1.010	1.304		19.311	24.678		19.111	18.920	
Total anual	12.323	13.925	4.935	225.331	246.499	103.940	18.279	17.731	21.066
Total a abril	3.935	4.342	4.935	72.983	78.419	103.940	18.511	18.079	21.066
Var. Abr. año ant. (%)	-	2,7%	1,8%	-	-3,0%	27,1%	-	-5,6%	24,8%
Var. Abr/Mar (%)	7,7%	-5,3%	-10,2%	5,2%	-8,8%	-8,7%	-2,4%	-3,7%	1,7%

Promedio

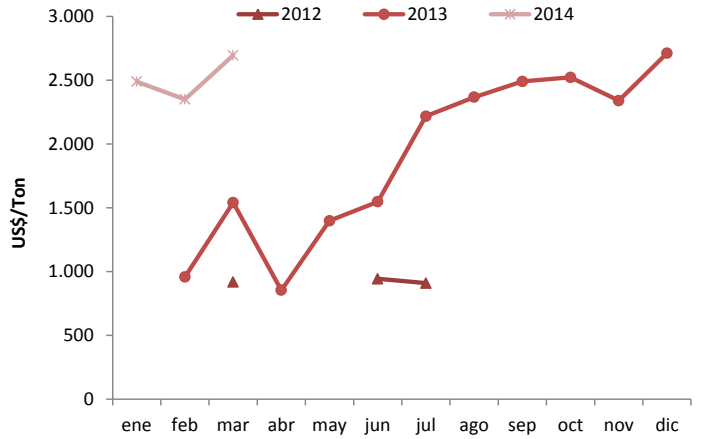
VOLUMEN EXPORTADO DE CUERO - ABRIL 2014 (toneladas)



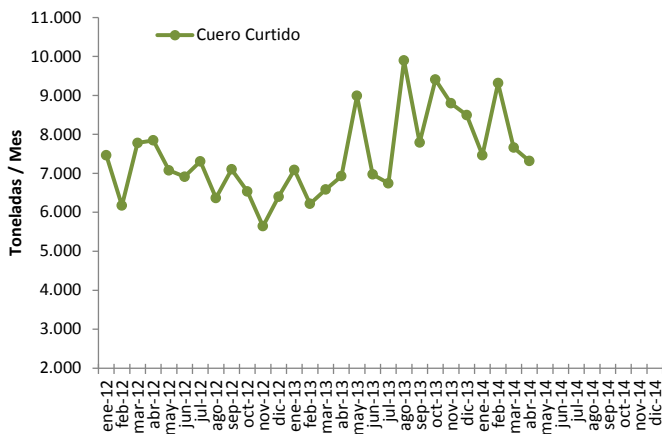
TONELADAS EXPORTADAS DE CUERO EN BRUTO



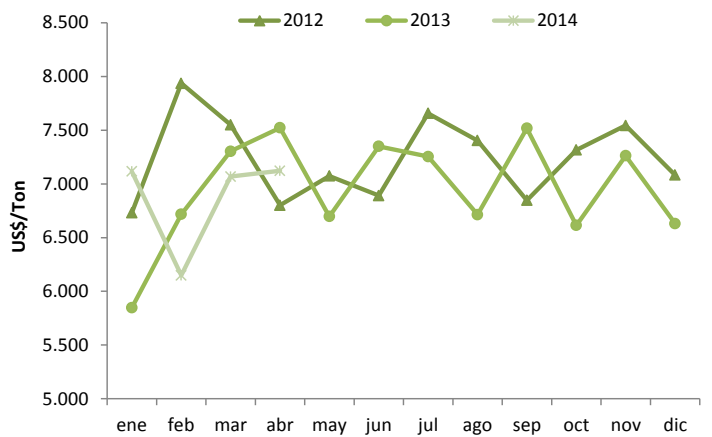
PRECIO DEL CUERO EN BRUTO



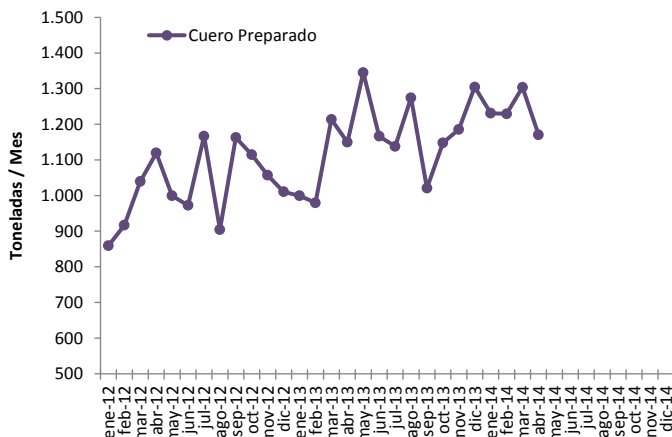
TONELADAS EXPORTADAS DE CUERO CURTIDO



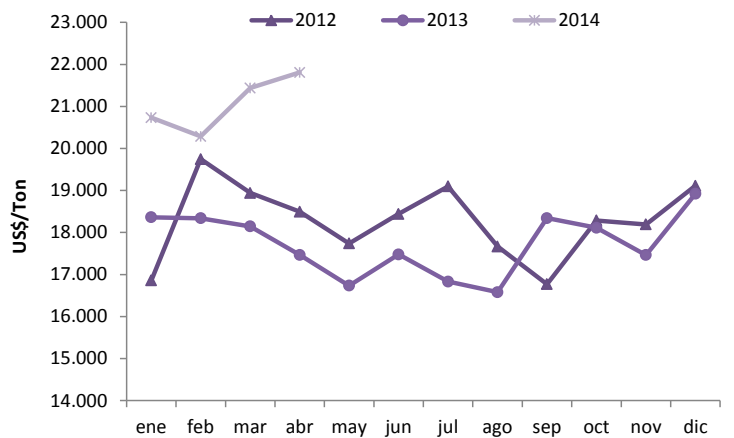
PRECIO DEL CUERO CURTIDO



TONELADAS EXPORTADAS DE CUERO PREPARADO



PRECIO DEL CUERO PREPARADO



DESTINOS DE LOS CUEROS BOVINOS EXPORTADOS – ABRIL 2014

CUERO EN BRUTO

Países	Abril 2014		
	Toneladas	Miles de US\$	US\$/Ton
Total			

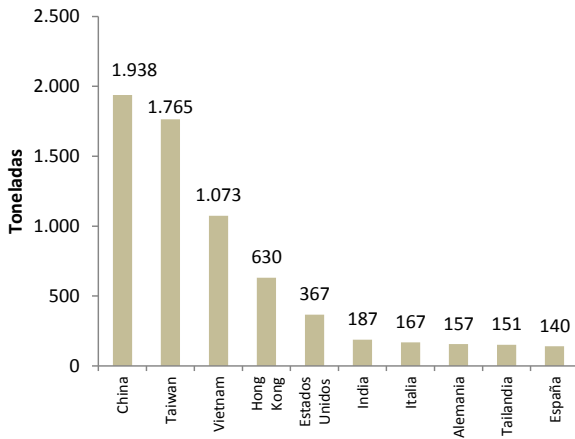
CUERO CURTIDO

Países	Abril 2014		
	Toneladas	Miles de US\$	US\$/Ton
China	1.938	5.955	3.073
Taiwan	1.765	4.338	2.458
Vietnam	1.073	2.173	2.024
Hong Kong	630	6.564	10.421
Estados Unidos	367	7.861	21.424
India	187	1.867	9.978
Italia	167	647	3.863
Alemania	157	4.124	26.326
Tailandia	151	3.642	24.062
España	140	514	3.668
Otros	740	14.416	
Total	7.316	52.102	

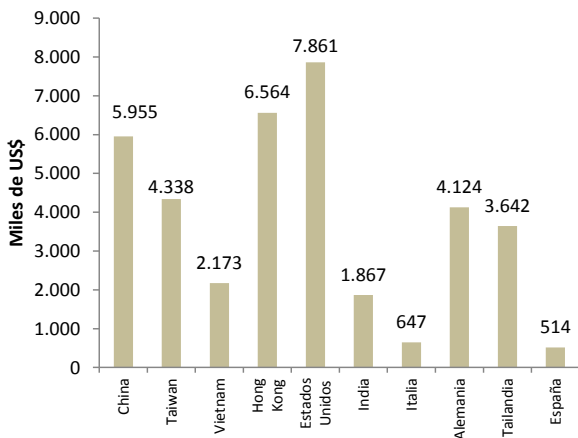
CUERO PREPARADO

Países	Abril 2014		
	Toneladas	Miles de US\$	US\$/Ton
Hong Kong	236	5.351	22.711
Mexico	221	6.768	30.680
India	205	2.396	11.687
Estados Unidos	128	2.111	16.434
China	100	1.828	18.209
Vietnam	66	1.715	25.884
Taiwan	41	450	10.909
Croacia	41	1.581	38.615
Tailandia	31	741	24.223
Italia	17	259	15.541
Otros	85	2.331	
Total	1.171	25.528	

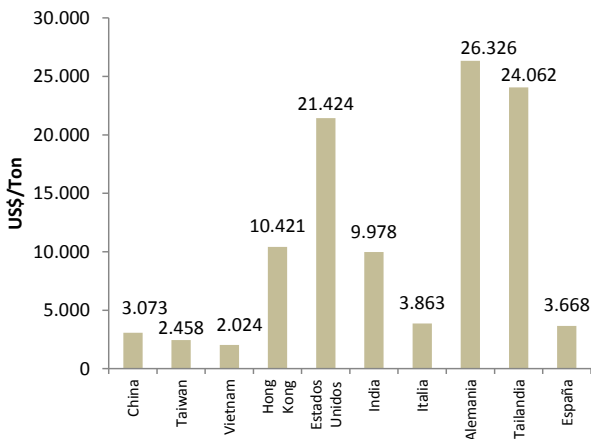
VOLUMEN EXPORTADO DE CUERO CURTIDO POR PAÍS DESTINO 2014-04 (Toneladas)



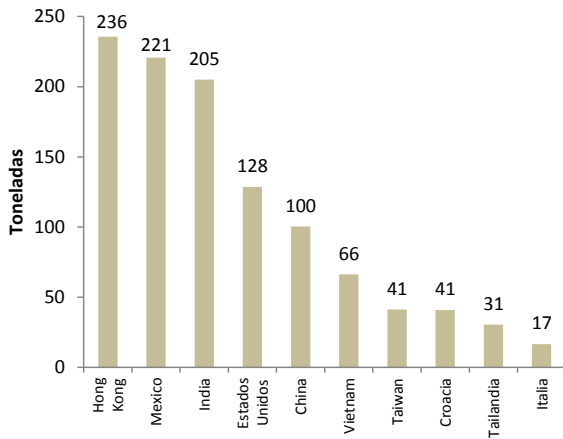
VALOR EXPORTADO DE CUERO CURTIDO POR PAÍS DESTINO 2014-04 (Miles de US\$)



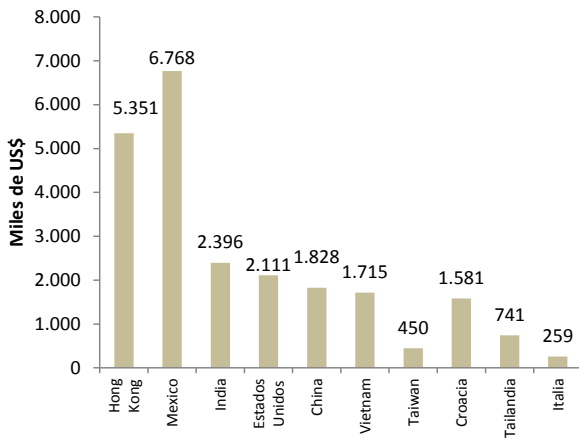
PRECIO DEL CUERO CURTIDO POR PAÍS DESTINO 2014-04 (US\$/Ton)



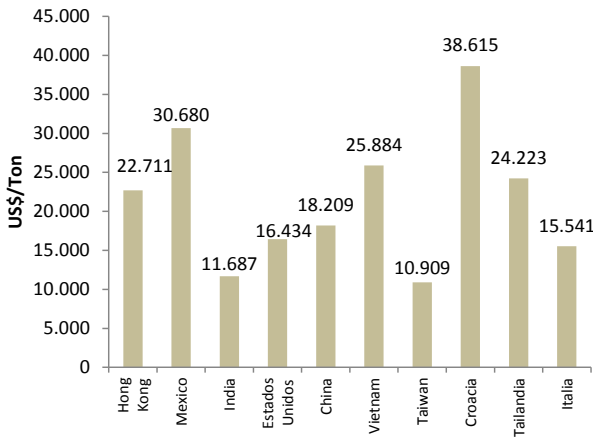
VOLUMEN EXPORTADO DE CUERO PREPARADO POR PAÍS DESTINO 2014-04 (Toneladas)



VALOR EXPORTADO DE CUERO PREPARADO POR PAÍS DESTINO 2014-04 (Miles de US\$)



PRECIO DEL CUERO PREPARADO POR PAÍS DESTINO 2014-04 (US\$/Ton)



DESTINOS DE LOS CUEROS BOVINOS EXPORTADOS – ACUMULADO A ABRIL 2014

CUERO EN BRUTO

Países	Acumulado a Abril 2014		
	Toneladas	Miles de US\$	US\$/Ton
Uruguay	41	95	2.350
Hong Kong	38	104	2.695
Portugal	17	46	2.650
Otros			
Total	96	245	

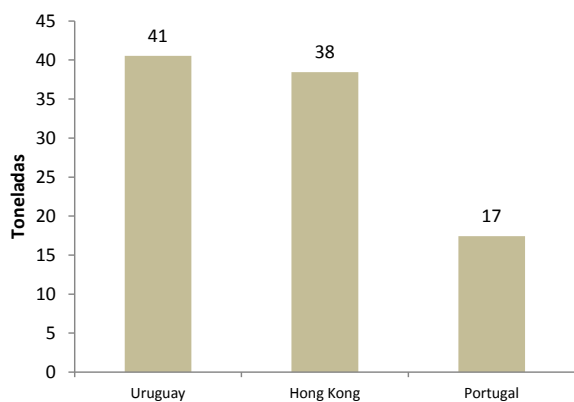
CUERO CURTIDO

Países	Acumulado a Abril 2014		
	Toneladas	Miles de US\$	US\$/Ton
China	10.350	31.291	3.023
Taiwan	7.004	15.855	2.264
Hong Kong	3.075	28.498	9.268
Vietnam	2.570	6.080	2.366
Estados Unidos	1.244	27.154	21.819
Alemania	1.096	29.300	26.729
Italia	968	3.281	3.389
India	933	7.262	7.784
Tailandia	858	19.393	22.592
España	717	3.178	4.434
Otros	2.941	45.348	
Total	31.756	216.641	

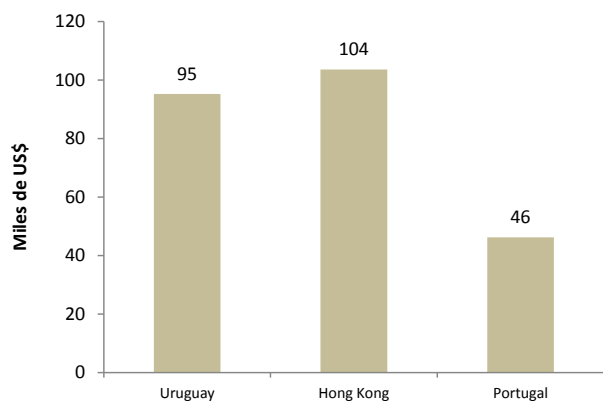
CUERO PREPARADO

Países	Acumulado a Abril 2014		
	Toneladas	Miles de US\$	US\$/Ton
Mexico	1.102	33.943	30.803
Hong Kong	948	19.972	21.069
India	669	8.217	12.281
China	505	8.982	17.772
Estados Unidos	449	6.497	14.456
Vietnam	184	4.859	26.403
Tailandia	171	3.126	18.275
Croacia	138	5.450	39.407
Italia	137	1.601	11.705
Taiwan	115	1.108	9.598
Otros	516	10.186	
Total	4.935	103.940	

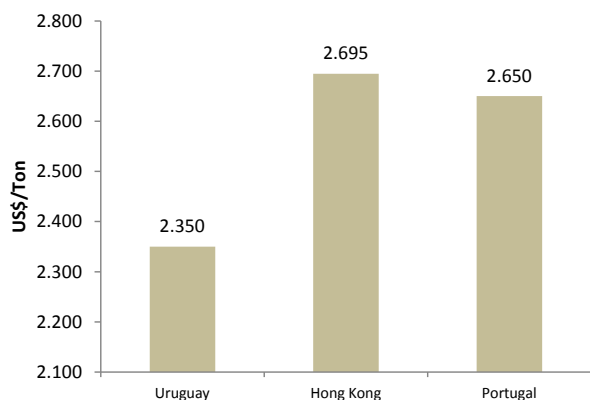
VOLUMEN EXPORTADO DE CUERO EN BRUTO POR PAÍS DESTINO ACUMULADO A ABRIL 2014 (Toneladas)



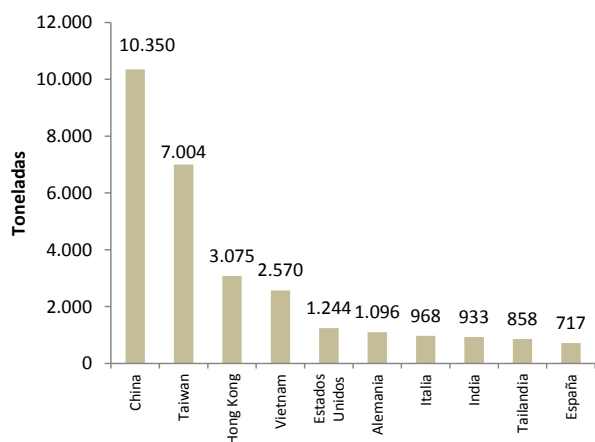
VALOR EXPORTADO DE CUERO EN BRUTO POR PAÍS DESTINO ACUMULADO A ABRIL 2014 (Miles de US\$)



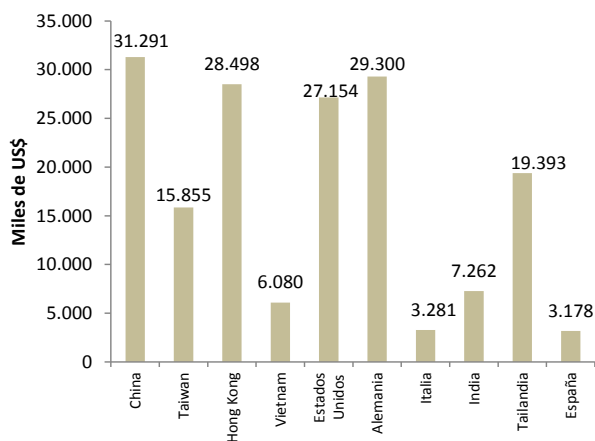
PRECIO DEL CUERO EN BRUTO POR PAÍS DESTINO ACUMULADO A ABRIL 2014 (US\$/Ton)



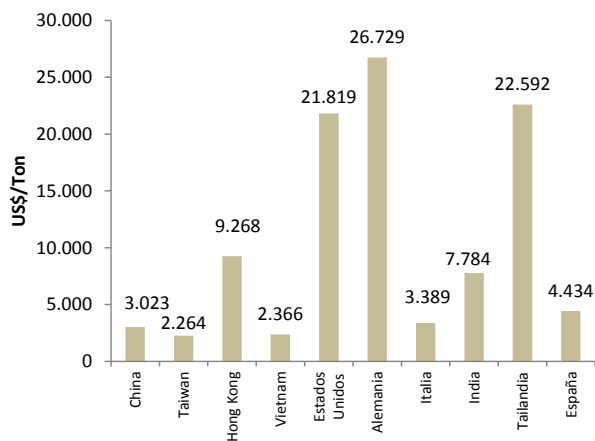
VOLUMEN EXPORTADO DE CUERO CURTIDO POR PAÍS DESTINO ACUMULADO A ABRIL 2014 (Toneladas)



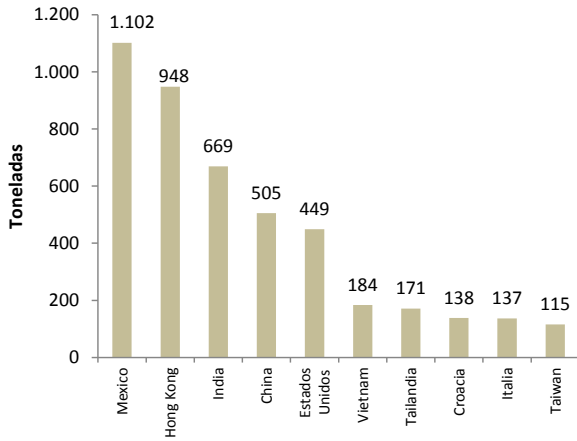
VALOR EXPORTADO DE CUERO CURTIDO POR PAÍS DESTINO ACUMULADO A ABRIL 2014 (Miles de US\$)



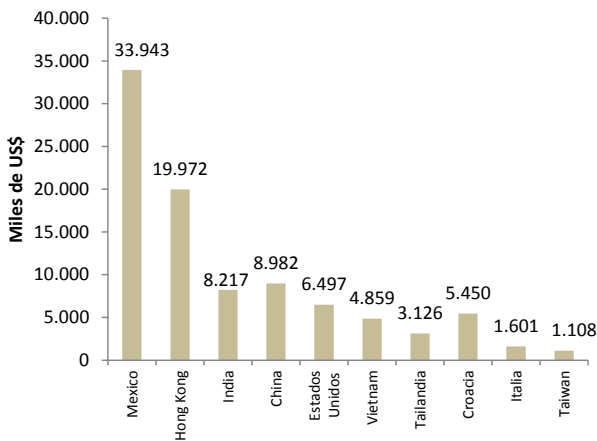
PRECIO DEL CUERO CURTIDO POR PAÍS DESTINO ACUMULADO A ABRIL 2014 (US\$/Ton)



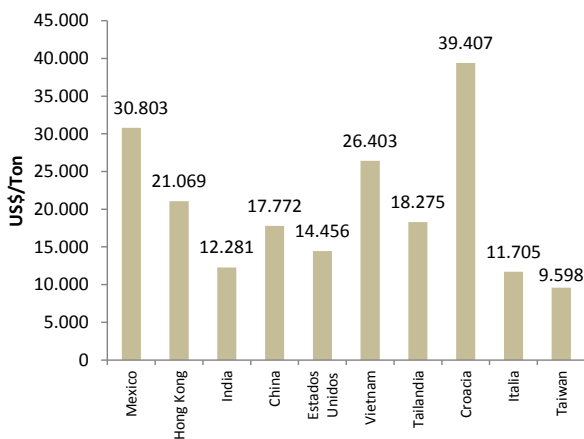
VOLUMEN EXPORTADO DE CUERO PREPARADO POR PAÍS DESTINO ACUMULADO A ABRIL 2014 (Toneladas)



VALOR EXPORTADO DE CUERO PREPARADO POR PAÍS DESTINO ACUMULADO A ABRIL 2014 (Miles de US\$)



PRECIO DEL CUERO PREPARADO POR PAÍS DESTINO ACUMULADO A ABRIL 2014 (US\$/Ton)



Ing. Zoot. Luciana Suparo